

**JEŠTĚ
VČERA TADY
BYLA DÍRA**

NOVINKA

Záplaty na sádrokarton

Pro rychlé a čisté opravy děr

Díru v sádrokartonu lze nyní opravit snadněji než díru v kalhotách



Díry v sádrokartonové konstrukci vzniklé například přesunem elektrické zásuvky či nevhodně umístěného vypínače nebo díry, které byly způsobeny silným nárazem, je nyní možno opravit neskutečně rychle a snadno.



Jelikož jsou sádrokartonové konstrukce duté, musíme při pokusu o opravu vzniklé díry zapomenout na vyplnění díry tmelem či omítkou. Na řadu přichází, stejně jako u kalhot, záplata. Jako záplatu je možno použít kus sádrokartonu nebo hotovou záplatu Rigips, což je tenká kovová fólie zesílená samolepicí tkaninou.


Záplata Rigips najde uplatnění hlavně v hotovém, zabydleném interiéru, kdy již nejsou po ruce zbytky stavebního materiálu a není tedy možné opravu provést kusem sádrokartonu. Oprava díry pomocí záplaty je velmi jednoduchá a rychlá a zvládnou ji i ti méně zruční.




Postup aplikace záplaty Rigips



1.



2.




3.

1. Díru ve stěně či stropě začistíme, tj. odstraníme všechny přečnívající části sádrokartonové desky.

2. Ze záplaty sejme ochrannou fólii.

3. Díru přelepíme záplatu.



4.


4. Záplatu a její blízké okolí přetmelíme sádrovým spárovacím tmelem ve dvou vrstvách. Druhou vrstvu aplikujeme až po zaschnutí té první.



5.

5. Po úplném vyschnutí přebrousíme případné nerovnosti tmelem. Povrch je připraven pro malování, tapetování či jinou povrchovou úpravu.

Videonávody k dispozici
na www.prestavujemebyt.cz



TIP: Pro přetmelení záplaty doporučujeme tmel Rifino Top, který zaručí:

- vynikající přilnavost
- hladký a téměř bílý povrch
- dobrou brousitelnost

**Saint-Gobain
Construction Products CZ a.s.
Divize Rigips**

Počernická 272/96
108 03 Praha 10 - Malešice

www.rigips.cz
www.prestavujemebyt.cz

Centrum technické podpory



telefon: 296 411 800
mobil: 724 600 800
e-mail: ctp@rigips.cz

